

BRAMY SEGMENTOWE

Brama jest jednym z najważniejszych elementów wykończenia budynku. Powinna być funkcjonalna, solidna, bezpieczna i dopasowana wyglądem do elewacji. Wszystkie te warunki spełniają bramy firmy KRISPOL. Najchętniej wybierane rozwiązanie to bramy segmentowe. Sposób, w który działają, daje możliwość uzyskania maksymalnej przestrzeni dla auta parkującego wewnątrz garażu i na podjeździe.

 **PRODUKT NA MIARĘ**

 **PONAD 200 KOLORÓW RAL
ORAZ PEŁNA PALETA KOLORÓW NCS**

 **KILKADZIESIĄT OKLEIN**



WĄSKIE TŁOCZENIE (VENTE K2 RC)

Tłoczenie wąskie jest popularnym wzorem, pasującym do domów w każdym stylu. Jednym z atutów tego tłoczenia jest atrakcyjny stosunek ceny do wysokiej jakości bram.

FAKTURY PANELI:

- SLICK okleina
- SLICK RAL
- SLICK NCS
- SLICK malowanie strukturalne
- WOODGRAIN RAL



SZEROKIE TŁOCZENIE (VENTE K2 RS)

Tłoczenie szerokie to wzór, który sprawdzi się zarówno w domach o klasycznym, jak i nowoczesnym wyglądzie. To interesująca alternatywa dla przetłoczeń wąskich.

FAKTURY PANELI:

- SLICK okleina
- SLICK RAL
- SLICK NCS
- SLICK malowanie strukturalne
- WOODGRAIN RAL



BEZ TŁOCZEŃ (VENTE K2 RF)

Brama bez przetłoczeń to eleganckie, proste rozwiązanie. Dobrze komponuje się z praktycznie każdym projektem architektonicznym. Styl tej bramy można podkreślić stosując odważną kolorystykę RAL, NCS lub dekory o wyraźnej strukturze drewna np. Sosna antyczna.

FAKTURY PANELI:

- SLICK okleina
- SLICK RAL
- SLICK NCS
- SLICK malowanie strukturalne
- WOODGRAIN RAL

BRAMY SEGMENTOWE

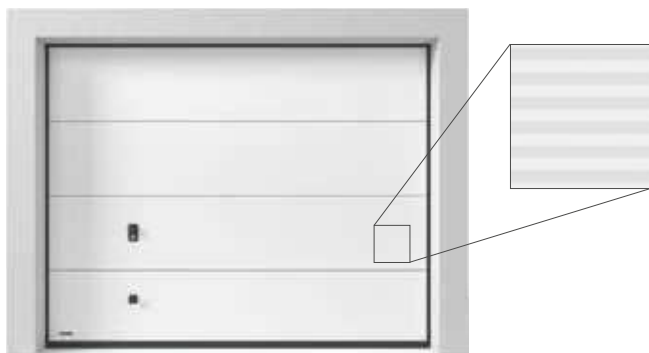
Niemal nieograniczone możliwości wykończenia pozwalają na tworzenie innowacyjnych i niepowtarzalnych rozwiązań. Bramy segmentowe można dopasować do różnych typów garaży i szerokości wjazdu. Wysoki standard wykonania gwarantuje komfort, bezpieczeństwo i wygodę użytkownika oraz doskonałą izolację cieplną.



PRODUKT NA MIARĘ



**PONAD 200 KOLORÓW RAL
ORAZ PEŁNA PALETA KOLORÓW NCS**



V-PROFILOWANIE

(VENTE K2 RM)

V-profilowanie to wzór, który nadaje bramom wyjątkowy, nowoczesny wygląd. Innowacyjna forma idealnie komponuje się z najnowszymi trendami architektonicznymi.

FAKTURY PANELI:

- V-PROFILOWANIE RAL
- V-PROFILOWANIE NCS



KASETONY (VENTE K2 RA)

Wzór w kasetony polecamy osobom ceniącym urok i ciepło domów o tradycyjnym lub rustykalnym charakterze.

FAKTURY PANELI:

- WOODGRAIN RAL
- WOODGRAIN NCS

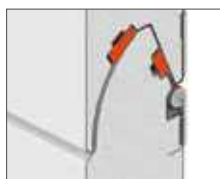
CIEPŁA BRAMA

PANEL 40 LUB 60 mm

Bramy segmentowe KRISPOL są zbudowane z paneli o grubości 40 mm wypełnionych pianką poliuretanową i uszczelnione na całym obwodzie oraz między segmentami. Kształt łuku górnego został tak zaprojektowany, by optymalnie dociskać górny panel bramy do nadproża. Dzięki temu bramy te posiadają jedne z najlepszych właściwości termoizolacyjnych na rynku: **$U=1,09$ [W/m²K]***.




Panel grubości
40 mm



Panel grubości
60 mm

Dla domów energooszczędnych mamy ofertę specjalną bramy VENTE K2 RFS 60 (bez łóczyń) o grubości panela 60 mm. Te wyjątkowo ciepłe bramy posiadają dodatkowo podwójne uszczelnienie dolnego panela, uszczelnienia międzysekcyjne oraz uszczelkę obwodową dwuwargową. Umożliwia to osiągnięcie współczynnika **$U=0,9$ [W/m²K]***.



$U_w=0,9$ [W/m²K]*
 $U_w=1,09$ [W/m²K]**



$R_w=24$ dB



Spójny kolor
kompletu stolarki



Pakiet safeHOME

* Panel 60 mm. Dotyczy bramy o wymiarach 5000 x 2250 mm.
** Panel 40 mm. Dotyczy bramy o wymiarach 5000 x 2250 mm



SOLIDNA KONSTRUKCJA

Bez względu na to jak dobrze brama wygląda z zewnątrz, nie należy zapominać o tym, że powinna być przede wszystkim solidnie wykonana. Warto zatem sprawdzić, jak brama wygląda od wewnątrz. W mechanizmach bram stosujemy rozwiązania, które ją wzmacniają, ułatwiają montaż i dopasowanie do przestrzeni garażu, a także zapewniają niezawodność i estetyczny wygląd również od środka.

OCYNK ANTYKOROZYJNY

W każdej bramie montujemy zawiasy środkowe, dodatkowo zwiększające sztywność konstrukcji. Oferujemy sześć typów prowadzeń, dzięki którym bez problemu można dobrać pasujące do garażu rozwiązanie. Wszystkie elementy metalowe bram są zabezpieczone przed korozją. Jako jedni z nielicznych na rynku malujemy okucia boczne wewnątrz bramy na kolor dopasowany do koloru paneli.



USZCZELNIENIE MIĘDZYSEKCYJNE

Panel grubości 40 mm

Panel grubości 60 mm




ŚRODKOWE ZAWIASY



MALOWANE OKUCIA



USZCZELNIENIE OBWODOWE



USZCZELKA DWUWARGOWA